

# NATANKUJTE zdarma! Se šachtovými sety Wavin



**Za každý jednorázový nákup šachtových setů  
Basic a Tegra obdržíte poukázku Benzina**

Čím větší nákup učiníte, tím více poukázek obdržíte. **Akce platí od 27. 3. do 30. 6. 2023 nebo vyprodání zásob** pro všechny registrované obchodní partnery s uhrazenými závazky. Akce se nevztahuje na projektové objednávky, na které bude zvýhodněná nabídka komunikována samostatně. **Šachtový set: Korugovaná šachtová roura v kombinaci s šachtovým dnem a poklopem.**

**KTO international®**  
V E L K O O B C H O D

**wavin**  
An Orbia business.

# Výhody šachet Tegra

- **integrovaná výkyvná hrdla** – umožňují přizpůsobit úhel napojení až o 7,5°
- **korugovaná šachtová roura** – odolnost proti vysokému zatížení a pohybům půdy

- **zvlnění šachtové roury** – vysoká odolnost proti vztlakovým silám
- **ploché dno** – snadné uložení šachty na dně výkopu
- **široká nabídka pokloповých sestav**

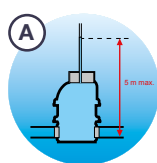
	Vstupní šachta		Nevstupní šachty		
	1000	600	425	400	315
Technická pokročilost					
	Tegra 1000 NG	Tegra 600	Tegra 425		
					
				Basic 400	Basic 315

3 x 5 m H<sub>2</sub>O

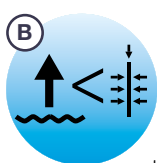
(A) (B) (C)

(A) (B)

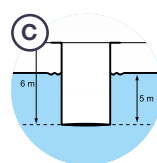
## Co znamená 3 × 5 m H<sub>2</sub>O?



5 m H<sub>2</sub>O – 100 % vodotěsnost šachet – splnění požadavku těsnosti i v podmínkách zkoušky D (zkušební podmínka D simuluje chování plastových trubek v půdě a posiluje důvěryhodnost zkoušek, tedy jejich shodu s realitou. Trubky se během testů naklánějí a ohýbají, stejně jako v půdě).



5 m H<sub>2</sub>O – odolnost proti vztlakovým silám již při standardních podmínkách montáže (bez dalších montážních postupů).



5 m H<sub>2</sub>O – konstrukční stálost a soudržnost po dobu 50 let, ověřená zkouškami stárnutí podle normy ČSN-EN 13598-2 (odolnost proti stálému tlaku 5 metrů vodního sloupce, představujícímu trvalé zatížení plastové šachty znamená, že nedochází k deformacím hydraulického profilu, které by zamezily dalšímu používání, ohrožovaly jeho bezpečnost nebo dlouholetou bezporuchovost). **Parametr vyžadovaný normou!**

### Kde najdete pobočky KTO?

**Třebechovice p. O.** | tel: +420 495 592 416 | instalace@kto.cz  
**Hradec Králové** | tel: +420 770 198 810 | hradec@kto.cz  
**Praha** | tel: +420 274 817 786 | praha@kto.cz  
**Semily** | tel: +420 481 624 164 | semily@kto.cz  
**Liberec** | tel: +420 482 736 255 | liberec@kto.cz  
**Ostrava** | tel: +420 596 110 176 | ostrava@kto.cz  
**Olomouc** | tel: +420 585 225 773 | olomouc@kto.cz  
**Brno** | tel: +420 545 233 626 | brno@kto.cz

Více informací na [www.kto.cz](http://www.kto.cz)



An Orbia business.